



# Settsu Total Sanitation Series

少量で高い洗浄力！フライヤーの油汚れの洗浄に。  
業務用フライヤー洗浄剤

## フライヤースター



使いやすい粉末タイプ  
ブルービーズ入り




水に溶かして沸騰させるだけで簡単洗浄！  
清潔なフライヤーで安心の味を！

特長

- 18L～25Lフライヤーに1袋でOK。
- 手を汚さず、短時間で洗浄できます。
- ガンコな油汚れもすっきり落とします。
- 作業時にむせません。(液体タイプとは違い溶剤を使用しておりません)
- 無リンタイプです。


18L～25Lフライヤーに便利な1回使いきりタイプ！ **250g**



〈使用前〉



〈洗浄中〉



〈使用后〉

Settsu


攝津製油株式会社

〒592-8331 大阪府堺市西区築港新町1-5-10  
TEL.072-280-0920 FAX.072-280-2651  
URL:<http://www.settsu-seiyu.co.jp>  
営業所:東京 TEL.03-3551-2574




# 〈使用方法〉

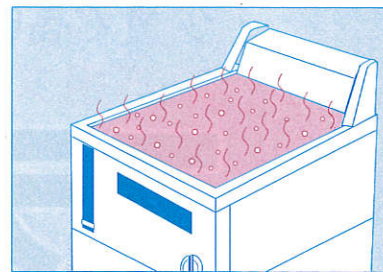
やけどには充分注意してください。



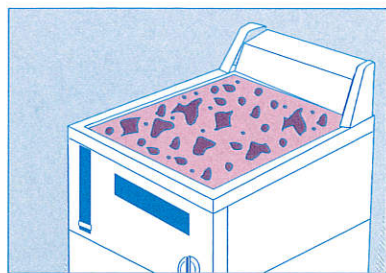
①フライヤーから油を抜き、通常油を入れている面の数センチ上まで水またはぬるま湯を入れてください。




②フライヤースターを1袋、底にかたよらないように投入し加温してください。(汚れがひどい場合にはもう1袋投入してください。)




③10分間を目安に沸騰させてください。沸騰中はフライヤーから目を離さないでください。



④汚れが浮き上がってきます。



⑤作業に支障のない水温に下がったら排水し、すすいでください。ブラッシングすると効果的です。(洗剤が残らないように注意してください。)



⑥乾燥させてください。

☆餃子焼き器などにもご使用いただけます。

☆床などにもご使用いただけます。(使用量の目安:水の量に対し0.5%~1%)

・フライヤーまわりの油汚れには姉妹品 ディポート、フルパワーオレンジ、レンジスターをおすすめします。

## 使用上の注意

①作業時は炊事用ゴム手袋を着用する。またお湯がはねることによるやけどに充分注意する。(市販の保護めがね等の使用を)②開封後は湿気が入らないよう密封して保管する。③製品中に水、その他異物が入ると固まる恐れがあるので混入しないよう注意する。④他の洗浄剤等と混ぜない。⑤用途以外に使用しない。⑥直射日光を避け高温のところには置かない。⑦銅、アルミニウム材が用いられているフライヤーへの使用は避ける。変色する可能性がある。⑧洗浄後は、十分にすすぎ、洗剤が残らないようにする。⑨子供の手が届くところに置かない。

## 応急処置

●原体(粉末)や濃い液が目に入った場合には直ちに流水で15分以上洗い流した後(コンタクトレンズは外す)、速やかに医師の診断を受ける。手当てが遅れると失明する恐れがある。●万一飲み込んだ場合には無理に吐かせないで直ちにコップ1~2杯の水または牛乳を飲ませる。意識のない場合には口からなにも与えない。いずれも速やかに医師の診断を受ける。●原体(粉末)や液が皮膚についた場合は、直ちに多量の水で洗い流す。原体(粉末)や液がついた衣類や靴は直ちに脱ぐ。熱傷を起こす恐れがある。処置後異常が残る場合には医師の診断を受ける。

## ●フライヤースター商品スペック

商 品 名	フライヤースター
品 名	フライヤー用洗浄剤
成 分	界面活性剤(ポリオキシアルキレンアルキルエーテル)、炭酸塩、珪酸塩
液 性	アルカリ性
正 味 量	250g
荷 姿	250g袋×10入り内箱×3
荷姿あたりの重量	8.3kg
商品外寸(袋)	幅130mm×長さ180mm×厚さ15mm
内箱外寸	幅260mm×奥行110mm×高さ174mm
外箱外寸	幅347mm×奥行273mm×高さ191mm
JANコード	4973389017265
ITFコード	0104973389017264